

Код строки	АКТИВ	На начало года										На конец отчетного периода									
		Детальность с кредитными средствами					Детальность по оказанию услуг (работ)					Детальность с кредитными средствами					Детальность по оказанию услуг (работ)				
		Субсидии на иные цели	Итого по деятельности с кредитными средствами	Полученная в отчетном периоде деятельность	Списание по исполнению обязательств (погашение задолженности)	Итого по деятельности по оказанию услуг (работ)	Субсидии на выполнение государственного задания	Итого по деятельности по оказанию услуг (работ)	Полученная в отчетном периоде деятельность	Списание на выполнение государственного задания	Итого по деятельности по оказанию услуг (работ)	Субсидии на иные цели	Итого по деятельности с кредитными средствами	Полученная в отчетном периоде деятельность	Списание на выполнение государственного задания	Итого по деятельности по оказанию услуг (работ)	Субсидии на иные цели	Итого по деятельности с кредитными средствами	Полученная в отчетном периоде деятельность	Списание на выполнение государственного задания	Итого по деятельности по оказанию услуг (работ)
2	3	4	5	6	7	8	9	10	11	12	13	14	15	16	17	18	19	20	21	22	
210	Финансовое обеспечение (0214-000000) в том числе:	-	-	-	-	-	-	-	-	-	-	-	-	-	-	-	-	-	-	-	
211	цели Бюджета, кроме иных (0214-000000)	-	-	-	-	-	-	-	-	-	-	-	-	-	-	-	-	-	-	-	
212	иные формы участия в капитале (0214-000000)	-	-	-	-	-	-	-	-	-	-	-	-	-	-	-	-	-	-	-	
213	иные финансовые активы (0214-050000)	-	-	-	-	-	-	-	-	-	-	-	-	-	-	-	-	-	-	-	
230	Зачеты по активам (0215-000000) в том числе:	-	-	-	-	-	-	-	-	-	-	-	-	-	-	-	-	-	-	-	
231	расчеты с покупателями по доходам от собственности (0235-100000)	-	-	-	-	-	-	-	-	-	-	-	-	-	-	-	-	-	-	-	
232	расчеты по доходам от оказания платных услуг (0235-310000)	-	-	-	-	-	-	-	-	-	-	-	-	-	-	-	-	-	-	-	
233	расчеты с поставщиками услуг организационного характера по оплате услуг по оказанию платных услуг (0235-310000)	-	-	-	-	-	-	-	-	-	-	-	-	-	-	-	-	-	-	-	
234	расчеты по оплате услуг по оказанию платных услуг (0235-310000)	-	-	-	-	-	-	-	-	-	-	-	-	-	-	-	-	-	-	-	
235	расчеты по оплате услуг по оказанию платных услуг (0235-310000)	-	-	-	-	-	-	-	-	-	-	-	-	-	-	-	-	-	-	-	
236	расчеты по доходам от операций с основными средствами	-	-	-	-	-	-	-	-	-	-	-	-	-	-	-	-	-	-	-	
237	расчеты по доходам от операций с основными средствами (0237-200000)	-	-	-	-	-	-	-	-	-	-	-	-	-	-	-	-	-	-	-	
238	расчеты по доходам от операций с непропорциональными активами	-	-	-	-	-	-	-	-	-	-	-	-	-	-	-	-	-	-	-	
239	расчеты по доходам от операций с непропорциональными активами	-	-	-	-	-	-	-	-	-	-	-	-	-	-	-	-	-	-	-	
240	расчеты по доходам от операций с финансовыми активами	-	-	-	-	-	-	-	-	-	-	-	-	-	-	-	-	-	-	-	
241	расчеты с покупателями по доходам (0204-100000)	-	-	-	-	-	-	-	-	-	-	-	-	-	-	-	-	-	-	-	
242	расчеты по обязательствам по оказанию платных услуг (0204-200000)	-	-	-	-	-	-	-	-	-	-	-	-	-	-	-	-	-	-	-	
260	Зачеты по выданным займам (0230-000000) в том числе:	255,67	255,67	6 925,41	41 649,22	48 827,60	-	-	-	-	-	-	-	-	-	-	-	-	-	-	
261	расчеты по займам по фактам выплаты (0260-100000)	-	-	-	-	-	-	-	-	-	-	-	-	-	-	-	-	-	-	-	
262	расчеты по займам по фактам выплаты по оплате труда (0260-100000)	-	-	-	-	-	-	-	-	-	-	-	-	-	-	-	-	-	-	-	
263	расчеты по займам по фактам выплаты по оплате труда (0260-100000)	-	-	-	-	-	-	-	-	-	-	-	-	-	-	-	-	-	-	-	
264	расчеты по займам по фактам выплаты по оплате труда (0260-100000)	-	-	-	-	-	-	-	-	-	-	-	-	-	-	-	-	-	-	-	
265	расчеты по займам по фактам выплаты по оплате труда (0260-100000)	-	-	-	-	-	-	-	-	-	-	-	-	-	-	-	-	-	-	-	
266	расчеты по займам по фактам выплаты по оплате труда (0260-100000)	-	-	-	-	-	-	-	-	-	-	-	-	-	-	-	-	-	-	-	
267	расчеты по займам по фактам выплаты по оплате труда (0260-100000)	-	-	-	-	-	-	-	-	-	-	-	-	-	-	-	-	-	-	-	
268	расчеты по займам по фактам выплаты по оплате труда (0260-100000)	255,67	255,67	6 925,41	41 649,22	48 827,60	-	-	-	-	-	-	-	-	-	-	-	-	-	-	
269	расчеты по займам по фактам выплаты по оплате труда (0260-100000)	-	-	-	-	-	-	-	-	-	-	-	-	-	-	-	-	-	-	-	
270	расчеты по займам по фактам выплаты по оплате труда (0260-100000)	-	-	-	-	-	-	-	-	-	-	-	-	-	-	-	-	-	-	-	
271	расчеты по займам по фактам выплаты по оплате труда (0260-100000)	-	-	-	-	-	-	-	-	-	-	-	-	-	-	-	-	-	-	-	
272	расчеты по займам по фактам выплаты по оплате труда (0260-100000)	-	-	-	-	-	-	-	-	-	-	-	-	-	-	-	-	-	-	-	
Итого		3 311	3	4 1	4 2	4	5	6	7	8	9	10	11	12	13	14	15	16	17	18	
		2 982,39	2 982,39	8 596,85	101 296,22	101 296,22	184 124,31	192 613,03	2 982,39	2 982,39	2 982,39	9 211,56	174 915,62	174 915,62	8 596,85	101 296,22	101 296,22	184 124,31	192 613,03	2 982,39	
		2 982,39	2 982,39	8 596,85	101 296,22	101 296,22	184 124,31	192 613,03	2 982,39	2 982,39	2 982,39	9 211,56	174 915,62	174 915,62	8 596,85	101 296,22	101 296,22	184 124,31	192 613,03	2 982,39	
		2 982,39	2 982,39	8 596,85	101 296,22	101 296,22	184 124,31	192 613,03	2 982,39	2 982,39	2 982,39	9 211,56	174 915,62	174 915,62	8 596,85	101 296,22	101 296,22	184 124,31	192 613,03	2 982,39	

код стро-ми	ПАСО(В)	На начало года						На конец отчетного периода					
		Детальность с целевыми средствами		Детальность по оказанию услуг (работ)		Средства во взыскании		Детальность с целевыми средствами		Детальность с целевыми средствами		Средства во взыскании	
		Субсидии на иные цели	Итого по автотранспортным средствам	Планируемые выплаты	Субсидии на выполнение государственного задания	Итого по оказанию государственных услуг (работ)	Средства во взыскании	Субсидии на иные цели	Итого по автотранспортным средствам	Планируемая выплата	Субсидии на выполнение государственного задания	Итого по оказанию государственных услуг (работ)	Средства во взыскании
3.1	3	4.1	4.2	4	5	7.1	7	8.1	8.2	9	9		
2	1												
523	расходы по целевому модулю (030312000)												
530	Прочие расходы с федеральным бюджетом (030400000)												
	из них:												
531	расходы по средствам, поступившим во взыскание												
	расходование (030401000)												
532	расходы на приобретение (030402000)												
533	расходы на увеличение капитала по оплате труда (030403000)												
534	внутрибюджетные расходы (030404000)												
536	зачеты с прочих средств (030405000)												
600	Итого по модулю III (стр.529 + стр.490 + стр.510 + стр.530)			11 000,00	3 892,24			16 992,24					
	IV. Финансовый результат												
620	Финансовый результат деятельности субъекта (040100000) (стр.623 + стр.624 + стр.625 + стр.626)	353,99	353,99	336 568,63	736 511,49	1 257 000,10		1 257 000,10	375 641,48	1 622 747,16	1 208 388,64		2 397 674,45
	Данные окупаемости субъекта (040110000)												
622	расходы на приобретение субъекта (040120000)												
623	Финансовый результат прочих отчетных периодов (040130000)		353,99	326 968,63	55 463 309,10	55 136 746,42		55 136 746,42	375 641,48	57 409 355,35	57 633 863,07		56 944 583,06
623-1	Финансовый результат по межпериодной амортизации ОФР				56 391 808,57	56 391 808,57		56 391 808,57		99 252 252,51	99 252 252,51		99 252 252,51
624	расходы субъекта периода (040140000)												
625	расходы субъекта периода (040150000)												
900	БАЛАНС (стр.600 + стр. 629)	353,99	353,99	336 568,63	714 481,71	1 274 077,24		1 274 077,24	375 641,48	1 622 747,16	2 398 388,64		2 398 088,05

(*) Данные по иным строкам в явном балансе не вводятся.

1	2	3	4	5	6	7	8	9
06	Зарядность учащихся и студентов за непроизводственные материальные ценности в том числе:	060	-	-	-	-	-	-
	Зарядность в учебных студентах за непроизводственные материальные ценности: Негорюч. грязь, гудрон и прочие газы, сульфиды, всего	061	-	-	-	-	-	-
	в том числе:	070	-	-	-	-	-	-
	в учебной оценке	071	-	-	-	-	-	-
	по стоимости приобретения	072	-	-	-	-	-	-
08	Путевки неоплаченные	080	-	-	-	-	-	-
	в том числе:	081	-	-	-	-	-	-
	путевки неоплаченные	090	-	-	-	-	-	-
09	Зарядность учащихся и студентов за выданные авансы истраченных в том числе:	091	-	-	-	-	-	-
	Зарядность за выданные авансы истраченных в том числе:	100	-	-	-	-	-	-
	Зарядность за выданные авансы истраченных в том числе:	101	-	-	-	-	-	-
	Зарядность за выданные авансы истраченных в том числе:	102	-	-	-	-	-	-
	Зарядность за выданные авансы истраченных в том числе:	103	-	-	-	-	-	-
	Зарядность за выданные авансы истраченных в том числе:	104	-	-	-	-	-	-
	Зарядность за выданные авансы истраченных в том числе:	105	-	-	-	-	-	-
12	Специализированные для выполнения научно-исследовательских работ по договорам с заказчиками, всего	120	-	-	-	-	-	-
	в том числе:	121	-	-	-	-	-	-
	специализированные для выполнения научно-исследовательских работ по договорам с заказчиками, всего	130	-	-	-	-	-	-
	в том числе:	131	-	-	-	-	-	-
	экспериментальные устройства		-	-	-	-	-	-

1	2	3	4	5	6	7	8	9
15	Расчетные документы, не оплаченные в срок из-за отсутствия средств на счете государственного (муниципального) учреждения <small>в том числе: в отмененных документах, за которые государственное учреждение несет ответственность</small>	150	-	-	-	-	-	-
	в том числе: за отсутствие средств на счете по дате исполнения документа и по окончании срока исполнения документа незаведомого принятие законности платежа и пособия, списания ошибок	151	-	-	-	-	-	-
16	в том числе: переплата пенсий и пособий, владение земельными участками переплата пенсий и пособий, владение земельными участками переплата пенсий и пособий, владение земельными участками	160	-	-	-	-	-	-
17	использования денежных средств на счета учреждений, всего: доходы: расходы	170	X	X	X	X	2 029 823,23	49 805 102,56
		171	X	X	X	X	2 029 823,23	49 805 102,56
		172	X	X	X	X	X	X
	использования денежных средств на счета учреждений	173	X	X	X	X	X	X
18	выбытие денежных средств со счетов учреждений, всего: в том числе: доходы: расходы	180	X	X	X	X	2 194 656,05	49 546 654,02
		181	X	X	X	X	2 194 656,05	49 546 654,02
20	Зарожность неиспользованных кредитов, всего в том числе: Полученный бюджетный кредит: иные кредиты по: государственному(муниципальному) долгу по регионам по другим субъектам средств с залоговой обеспеченностью По программам в бюджет По расходам бюджетных учреждений иных организаций, всего в том числе: Обороты по денежному instrumentu иные денежные instrumenta	200	-	-	-	-	-	-
		201	-	-	-	-	-	-
		202	-	-	-	-	-	-
		203	-	-	-	-	-	-
		204	-	-	-	-	-	-
		205	-	-	-	-	-	-
		206	-	-	-	-	-	-
		207	-	-	-	-	-	-
21	Общие средства стоимости до 3000 рублей включительно в отчетах, всего в том числе: Обороты по денежному instrumentu иные денежные instrumenta	210	-	127 171,50	2 275 148,03	2 402 319,53	250 151,00	2 363 577,34
		211	-	127 171,50	2 275 148,03	2 402 319,53	250 151,00	2 363 577,34
		212	-	-	-	-	-	-

1	2	3	4	5	6	7	8	9
22	Направленные платежи, полученные по централизованному общению, всего в том числе:	220	-	-	-	-	-	-
	Основные средства	221	-	-	-	-	-	-
	из них:							
	особо ценное движимое имущество	222	-	-	-	-	-	-
	иное движимое имущество	223	-	-	-	-	-	-
	Материальные запасы	224	-	-	-	-	-	-
	из них:							
	особо ценное движимое имущество	225	-	-	-	-	-	-
	иное движимое имущество	226	-	-	-	-	-	-
23	Переданные в аренду для пользования, всего в том числе:	230	-	-	-	-	-	-
	в том числе:							
	персональные и здания для пользования имуществом, расположенное в доверительное управление, всего	231	-	-	-	-	-	-
	в том числе:	240	-	-	-	-	-	-
	Основные средства	241	-	-	-	-	-	-
	из них:							
	особо ценное движимое имущество	242	-	-	-	-	-	-
	иное движимое имущество	243	-	-	-	-	-	-
	из них:	244	-	-	-	-	-	-
	Материальные запасы	245	-	-	-	-	-	-
	из них:							
	особо ценное движимое имущество	246	-	-	-	-	-	-
	иное движимое имущество	247	-	-	-	-	-	-
	Основные средства	248	-	-	-	-	-	-
	из них:	249	-	-	-	-	-	-
	особо ценное движимое имущество							
	иное движимое имущество							
	Основные средства							
	из них:							
	особо ценное движимое имущество							
	иное движимое имущество							

1	2	3	4	5	6	7	8	9
25	Имущество, переданное в возмездное пользование (аренду) в том числе:	250	-	-	6 631 847,45	-	-	-
	Основные средства	251	-	-	6 631 847,45	-	-	-
	на лиц:							
	наблюдателей	252	-	-	6 631 847,45	-	-	-
	особо ценное движимое имущество	253	-	-	6 631 847,45	-	-	-
	иное движимое имущество	254	-	-	-	-	-	-
	на лиц:							
	Нематериальные активы	255	-	-	-	-	-	-
	Материальные запасы	256	-	-	-	-	-	-
	на лиц:							
	особо ценное движимое имущество	257	-	-	-	-	-	-
	иное движимое имущество	258	-	-	-	-	-	-
	показывающее							
26	Имущество, переданное в безвозмездное пользование в том числе:	260	-	-	17 591 069,06	17 591 069,06	-	3 908 352,88
	Основные средства	261	-	-	17 591 069,06	17 591 069,06	-	3 908 352,88
	наблюдателей	262	-	-	-	-	-	-
	особо ценное движимое имущество	263	-	-	-	-	-	-
	иное движимое имущество	264	-	-	-	-	-	-
	на лиц:							
	Нематериальные активы	265	-	-	-	-	-	-
	Материальные запасы	266	-	-	-	-	-	-
	на лиц:							
	особо ценное движимое имущество	267	-	-	-	-	-	-
	иное движимое имущество	268	-	-	-	-	-	-
27	Имущество, полученное в пользование (опереженное) в том числе:	270	-	-	-	-	-	-
	материальные ценности, выданные в личное пользование работников (сотрудников)	271	-	-	-	-	-	-
30	Расчеты по исполнению обязательств через третьих лиц в том числе:	280	-	-	-	-	-	-

Исполнитель

Дурулин А.Н.

(расшифровка подписи)

Главный бухгалтер

Икселева Л.Н.

(расшифровка подписи)

(расшифровка подписи)

(расшифровка подписи)

Централизованная бухгалтерия

Руководитель

(подпись)

(расшифровка подписи)

Исполнитель

(подпись)

(расшифровка подписи)

(номер, email)

(должность)

(наименование ОГН, ИН, КТП, источников данных)

(подпись)

(расшифровка подписи)



Исполнитель: Дурулин А.Н. (подпись)

Исполнитель: 29. августа 2015 г. (подпись)

ОТЧЕТ О ФИНАНСО-РЕЗУЛЬТАТАХ ДЕЯТЕЛЬНОСТИ УЧРЕЖДЕНИЯ

Муниципальное автономное общеобразовательное учреждение города Набережные Челны "Средняя общеобразовательная школа №38"

Наименование учреждения
Обособленное подразделение
Учредитель
Наименование органа, осуществляющего полномочия учредителя
Периодичность: годовая
Единица измерения: руб.

Форма по ОКУД	КОДЫ
Дата	0503721
по ОКПО	1.01.15
ИНН	56346733
по ОКТМО	92730000
по ОКПО	3
Глава по БК	800
по ОКЕИ	383

Код стро-ки	Код анали-тики	ДЕЯТЕЛЬНОСТЬ С ЦЕЛЕВЫМИ СРЕДСТВАМИ				ДЕЯТЕЛЬНОСТЬ ПО ОКАЗАНИЮ УСЛУГ (РАБОТ)			Итого			
		Субсидии на иные цели	Бюджетные инвестиции	Итого по деятельности с целевыми средствами	Приносящая доход деятельность	Субсидии на выполнение государственного (муниципального) задания	Средства по обязательному медицинскому страхованию	Итого по деятельности по оказанию услуг (работ)		Средства во временном распоряжении		
1	2	3	4	4.1	4.2	4	5.1	5.2	5.3	5	6	7
Доходы (стр.030 + стр.040 + стр.050 + стр.060 + стр.090 + стр.100 + стр.110)	010			2 473 994,33	-	2 473 994,33	2 552 848,18	48 182 624,49	-	50 735 472,67	X	53 209 467,00
<i>Доходы от собственности</i>	030		X	X	X	X	291 534,99	-	-	291 534,99	X	291 534,99
<i>Доходы от оказания платных услуг (работ)</i>	040		X	X	X	X	1 521 713,19	-	-	1 521 713,19	X	1 521 713,19
<i>Доходы от штрафов, пеней, иных сумм принудительного изъятия</i>	050		X	X	X	X	-	-	-	-	X	-
<i>Безвозмездные поступления от бюджетов</i>	060		X	X	X	X	-	-	-	-	X	-
в том числе:												
поступления от национальных организаций и правительств иностранных государств	062		X	X	X	X	-	-	-	-	X	-
поступления от международных финансовых организаций	063		X	X	X	X	-	-	-	-	X	-
<i>Доходы от операций с активами</i>	090		-	-	-	-	-	- 73 718 719,22	-	- 73 718 719,22	X	- 73 718 719,22
в том числе:												
доходы от переоценки активов	091		-	-	-	-	-	-	-	-	X	-
доходы от реализации активов	092		-	-	-	-	-	- 73 718 719,22	-	- 73 718 719,22	X	- 73 718 719,22
из них:												
доходы от реализации нефинансовых активов	093		-	-	-	-	-	- 73 718 719,22	-	- 73 718 719,22	X	- 73 718 719,22
доходы от реализации финансовых активов	096		X	X	X	X	-	-	-	-	X	-
чрезвычайные доходы от операций с активами	099		-	-	-	-	-	-	-	-	X	-
<i>Прочие доходы</i>	100		2 473 994,33				739 600,00	121 901 343,71	-	122 640 943,71	X	125 114 938,04
в том числе:												
по субсидии на выполнение государственного (муниципального) задания	101		X	X	X	X	-	121 901 343,71	-	121 901 343,71	X	121 901 343,71
по субсидиям на иные цели	102		-	-	-	-	X	X	X	X	X	2 473 994,33
по бюджетным инвестициям	103		-	-	-	-	X	X	X	X	X	-

Наименование показателя	Код стро- стро- ки	Код анали- тики	Деятельность с целью		Средствами		Деятельность по оказанию (работ)					Итого
			Субсидии на иные цели	Бюджетные инвестиции	Итого по деятельности с целевыми средствами	Приносщая доход деятельность	Субсидии на выполнение государственного (муниципального) задания	Средства по обязательному медицинскому страхованию	Итого по деятельности по оказанию услуг (работ)	Средства во временном распоряжении		
1	2	3	4.1	4.2	4	5.1	5.2	5.3	5	6	7	
Уменьшение задолженности по бюджетным судам и кредитам	462	640	-	-	-	-	-	-	-	-	-	
Чистое поступление иных финансовых активов	470	-	-	-	-	-	-	-	-	-	-	
В том числе:												
Увеличение стоимости иных финансовых активов	471	550	-	-	-	-	-	-	-	-	-	
Уменьшение стоимости иных финансовых активов	472	650	-	-	-	-	-	-	-	-	-	
Чистое увеличение дебиторской задолженности (кроме заемных средств)	480	-	101 043,25	-	101 043,25	29 731,74	73 576 244,13	-	73 605 975,87	-	73 504 932,62	
В том числе:												
Увеличение дебиторской задолженности	481	560	3 351 554,67	-	3 351 554,67	2 241 958,03	49 160 450,46	-	51 402 408,49	-	54 753 963,16	
Уменьшение дебиторской задолженности	482	660	3 250 511,42	-	3 250 511,42	2 271 689,77	122 736 694,59	-	125 008 384,36	-	128 258 895,78	
Операции с обязательствами (стр.520+стр.530+стр.540)	510	-	99 771,04	-	99 771,04	13 098,00	95 871,80	-	82 773,80	34 016,60	17 019,36	
Чистое увеличение задолженности по привлеченным перед резидентами	520	-	-	-	-	-	-	-	-	-	-	
В том числе:												
Увеличение задолженности по привлеченным перед резидентами	521	710	-	-	-	-	-	-	-	-	-	
Уменьшение задолженности по привлеченным перед резидентами	522	810	-	-	-	-	-	-	-	-	-	
Чистое увеличение задолженности по привлеченным перед нерезидентами	530	-	-	-	-	-	-	-	-	-	-	
В том числе:												
Увеличение задолженности по привлеченным перед нерезидентами	531	720	-	-	-	-	-	-	-	-	-	
Уменьшение задолженности по привлеченным перед нерезидентами	532	820	-	-	-	-	-	-	-	-	-	
Чистое увеличение прочей кредиторской задолженности	540	-	99 771,04	-	99 771,04	13 098,00	95 871,80	-	82 773,80	34 016,60	17 019,36	
В том числе:												
Увеличение прочей кредиторской задолженности	541	730	2 716 743,00	-	2 716 743,00	3 311 599,61	84 505 322,95	-	87 816 922,56	34 016,60	90 567 682,16	
Уменьшение прочей кредиторской задолженности	542	830	2 816 514,04	-	2 816 514,04	3 324 697,61	84 409 451,15	-	87 734 148,75	-	90 550 662,80	

Руководитель _____ (подпись) _____ (подпись)
 Девлин А.Н. (расшифровка подписи) Киселева Л.Н. (расшифровка подписи)
 Главный бухгалтер _____ (подпись)

Централизованная бухгалтерия _____ (наименование, ОГРН, ИНН, КПП, место нахождения)

Руководитель _____ (должность) _____ (подпись)
 (уполномоченное лицо)

Исполнитель _____ (должность) _____ (подпись)
 _____ (подпись)

ИНН 1650081369
 ОБЩЕОБРАЗОВАТЕЛЬНАЯ ШКОЛА №38

20 15 г.

Код формы по ОКУД 0503768

Сведения о движении нефинансовых активов учреждения

на 1 Января 2015 Г.

Муниципальное автономное общеобразовательное учреждение города Набережные Челны "Средняя общеобразовательная школа №38"

Учреждение

Обособленное подразделение

Учредитель

Наименование органа,

осуществляющего полномочия учредителя

Периодичность: квартальная, годовая

Единица измерения: руб

Вид деятельности Собственные доходы

1. Нефинансовые активы

Счет аналитического учета наименование	код	Код стро- ки	Наличие на начало года	Поступление (увеличение)	Выбытие (уменьшение)	Наличие на конец года
1. Движение основных средств						
1.1. Основные средства						
Жилые помещения	010100000	010	1 454 418,03	553 228,38	382 706,89	1 624 939,52
Нежилые помещения	0101X1000	011	-	-	-	-
Сооружения	0101X2000	012	-	-	-	-
Машины и оборудование	0101X3000	013	-	-	-	-
Транспортные средства	0101X4000	014	100 170,01	92 433,38	5 908,00	186 695,39
	0101X5000	015	-	-	-	-
Производственный и хозяйственный инвентарь	0101X6000	016	170 796,34	303 967,00	134 440,00	340 323,34
Библиотечный фонд	0101X7000	017	1 183 451,68	51 128,00	242 358,89	992 220,79
Прочие основные средства	0101X8000	018	-	105 700,00	-	105 700,00
1.2. Амортизация основных средств						
Амортизация жилых помещений	0104X1000	051	1 440 596,33	x	176 664,29	1 617 260,62
Амортизация нежилых помещений	0104X2000	052	-	x	-	-
Амортизация сооружений	0104X3000	053	-	x	-	-

1	2	3	4	5	6	7
Амортизация машин и оборудования	0104Х4000	054	86 348,31	x	92 668,18	179 016,49
Амортизация транспортных средств	0104Х5000	055	-	x	-	-
Амортизация производственного и хозяйственного инвентаря	0104Х6000	056	170 796,34	x	169 527,00	340 323,34
Амортизация библиотечного фонда	0104Х7000	057	1 183 451,68	x	191 230,89	992 220,79
Амортизация прочих основных средств	0104Х8000	058	-	x	105 700,00	105 700,00
1.3. Вложения в основные средства	0106Х1000	070	-	27 633,38	27 633,38	-
1.4. Основные средства в пути	0107Х1000	080	-	-	-	-
2. Движение нематериальных активов						
2.1. Нематериальные активы	0102Х0000	110	-	-	-	-
2.2 Амортизация нематериальных активов	0104Х9000	120	-	x	-	-
2.3. Вложения в нематериальные активы	0106Х2000	130	-	-	-	-
3. Движение непроизведенных активов						
3.1. Непроизведенные активы	010300000	150	-	-	-	-
Земля	0103Х1000	151	-	-	-	-
Ресурсы недр	0103Х2000	152	-	-	-	-
Прочие непроизведенные активы	0103Х3000	153	-	-	-	-
3.2. Капитальные вложения в непроизведенные активы	0106Х3000	170	-	-	-	-
4. Движение материальных запасов						
4.1. Материальные запасы	010500000	190	66 444,06	111 464,48	84 832,27	93 076,27
4.2. Вложения в материальные запасы	0106Х4000	230	-	-	-	-
4.3. Материальные запасы в пути	0107Х3000	250	-	-	-	-

2. Недвижимое и особо ценное имущество учреждения

Счет аналитического учета		Код стро-ки	Наличие на начало года	Поступление (увеличение)	Выбытие (уменьшение)	Наличие на конец года
наименование	код					
1	2	3	4	5	6	7
1.1. Основные средства, всего	010100000	310	1 454 418,03	553 228,38	382 706,89	1 624 939,52
из них						
недвижимое имущество	010110000	311	-	-	-	-
особо ценное имущество	010120000	312	-	-	-	-
1.2. Амортизация основных средств, всего	010400000	320	1 440 596,33	x	176 664,29	1 617 260,52
из них						
недвижимое имущество	010410000	321	-	x	-	-
особо ценное имущество	010420000	322	-	x	-	-
1.3. Вложения в основные средства, всего	0106X1000	330	-	27 633,38	27 633,38	-
из них						
недвижимое имущество	010611000	331	-	-	-	-
особо ценное имущество	010621000	332	-	-	-	-
1.4. Основные средства в пути, всего	0107X1000	340	-	-	-	-
из них						
недвижимое имущество		341	-	-	-	-
особо ценное имущество		342	-	-	-	-
2.1. Нематериальные активы, всего	0102X0000	350	-	-	-	-
из них						
особо ценное имущество	010220000	352	-	-	-	-
2.2 Амортизация нематериальных активов, всего	0104X9000	360	-	x	-	-
из них						
особо ценное имущество	010429000	362	-	x	-	-

1	2	3	4	5	6	7
2.3. Вложения в нематериальные активы, всего						
из них	01.06X2000	370	-	-	-	-
особо ценное имущество	01.06Z2000	372	-	-	-	-
3.1. Непризведенные активы	01.03I.00000	380	-	-	-	-
3.2. Вложения в непризведенные активы	01.06I.3000	390	-	-	-	-
4.1. Материальные запасы, всего	01.05000000	410	66 444,06	111 464,48	84 832,27	93 076,27
из них						
особо ценное имущество	01.05Z0000	412	-	-	-	-
4.2. Вложения в материальные запасы, всего	01.06X4000	420	-	-	-	-
из них						
особо ценное имущество	01.06Z4000	422	-	-	-	-
4.3. Материальные запасы в пути	01.07X3000	430	-	-	-	-
из них						
особо ценное имущество	01.07Z3000	432	-	-	-	-

3. Движение материальных ценностей на забалансовых счетах

Забалансовый счет наименование	код	Код стро- ки	Наличие на начало года	Поступление (увеличение)	Выбытие (уменьшение)	Наличие на конец года
1. Имущество, полученное в пользование в том числе	01	450	-	-	-	-
Недвижимое имущество		451	-	-	-	-
непроизведенное имущество		452	-	-	-	-
Движимое		453	-	-	-	-
2. Материальные ценности, принятые на хранение	02	460	-	-	-	-
из них						
принятые на ответственное хранение	0	461	-	-	-	-
принятые в переработку	0	462	-	-	-	-
возмещение причиненного ущерба	0	463	-	-	-	-
принятые до обращения имущества в собственность государства	0	464	-	-	-	-
3. Бланки строгой отчетности	03	470	-	-	-	-
из них						
бланки трудовых книжек	031	471	-	-	-	-
листки нетрудоспособности	031	471	-	-	-	-
дипломы, аттестаты	031	471	-	-	-	-
карточки на ГСМ	031	471	-	-	-	-
квитанционные книжки	031	471	-	-	-	-
бланки удостоверений	031	471	-	-	-	-
путевки (санаторные, в детские оздоровительные лагеря и т.п.)	031	471	-	-	-	-
свидетельства о браке, рождении, смерти	031	471	-	-	-	-
прочие	031	471	-	-	-	-
4. Материальные ценности, оплаченные по централизованному снабжению, всего	05	480	-	-	-	-
в том числе						
Основные средства		481	-	-	-	-
из них						
особо ценное имущество		482	-	-	-	-
материальные запасы		483	-	-	-	-
из них						
особо ценное движимое имущество		484	-	-	-	-
5. Переходящие награды, призы, кубки и ценные подарки, сувениры	07	490	-	-	-	-
Награды, призы, кубки и ценные подарки, сувениры		490	-	-	-	-

1	2	3	4	5	6	7
6. Основные средства, стоимостью до 3000 рублей включительно в эксплуатации	21	510	127 171,50	140 348,00	17 368,50	250 151,00
в том числе						
особо ценное имущество		511	-	-	-	-
иное движимое имущество		512	127 171,50	140 348,00	17 368,50	250 151,00
7. Материальные ценности, полученные по централизованному снабжению	22	520	-	-	-	-
в том числе						
основные средства		521	-	-	-	-
из них						
особо ценное имущество		522	-	-	-	-
материальные запасы		523	-	-	-	-
из них						
особо ценное движимое имущество		524	-	-	-	-
8. Периодические издания для пользования	23	530	-	-	-	-
периодические издания для пользования		531	-	-	-	-
9. Имущество, переданное в доверительное управление	24	540	-	-	-	-
в том числе						
основные средства		541	-	-	-	-
из них						
недвижимое имущество		542	-	-	-	-
особо ценное имущество		543	-	-	-	-
нематериальные активы		544	-	-	-	-
из них						
особо ценное движимое имущество		545	-	-	-	-
материальные запасы		546	-	-	-	-
из них						
особо ценное движимое имущество		547	-	-	-	-

1	2	3	4	5	6	7
10. Имущество, переданное в возмездное пользование (аренду)						
в том числе	25	550	-	-	-	-
основные средства		551	-	-	-	-
из них						
недвижимое имущество		552	-	-	-	-
особо ценное имущество		553	-	-	-	-
нематериальные активы		554	-	-	-	-
из них						
особо ценное движимое имущество		555	-	-	-	-
материальные запасы		556	-	-	-	-
из них						
особо ценное движимое имущество		557	-	-	-	-
иное движимое имущество		558	-	-	-	-
11. Имущество, переданное в безвозмездное пользование						
в том числе	26	560	-	-	-	-
основные средства		561	-	-	-	-
из них						
недвижимое имущество		562	-	-	-	-
особо ценное имущество		563	-	-	-	-
нематериальные активы		564	-	-	-	-
из них						
особо ценное движимое имущество		565	-	-	-	-
материальные запасы		566	-	-	-	-
1	2	3	4	5	6	7
особо ценное движимое имущество		567	-	-	-	-

Руководитель _____ Деулин А.Н. _____ Киселева Л.Н.
 (подпись) (расшифровка подписи) (подпись) (расшифровка подписи)



Централизованная бухгалтерия _____
 Руководитель (уполномоченное лицо) _____ (должность) _____
 (подпись) (расшифровка подписи) (подпись) (расшифровка подписи)
 Исполнитель _____ (должность) _____
 (подпись) (расшифровка подписи) (подпись) (расшифровка подписи)
 (телефон, e-mail)

"29" января 2015 г.

Сведения о движении нефинансовых активов учреждения на 1 Января 2015 Г.

Муниципальное автономное общеобразовательное учреждение города Набережные Челны "Средняя общеобразовательная школа №38"

Учреждение
Обособленное подразделение
Учредитель
Наименование органа,
осуществляющего полномочия учредителя
Периодичность: квартальная, годовая
Единица измерения: руб

Вид деятельности Субсидии на гос.задание

1. Нефинансовые активы

Счет аналитического учета наименование	код	Код стро- ки	Наличие на начало года	Поступление (увеличение)	Выбытие (уменьшение)	Наличие на конец года
1. Движение основных средств						
1.1. Основные средства						
Жилые помещения	01:01:0000	010	176 783 913,54	1 279 790,62	40 444,22	178 023 259,94
Нежилые помещения	01:01:1000	011	-	-	-	-
Сооружения	01:01:2000	012	162 187 771,52	11 837 127,13	-	150 350 644,39
Машины и оборудование	01:01:3000	013	-	11 837 127,13	-	11 837 127,13
Транспортные средства	01:01:4000	014	8 507 042,49	568 782,26	-	9 075 824,75
Производственный и хозяйственный инвентарь	01:01:5000	015	-	-	-	-
Библиотечный фонд	01:01:6000	016	3 586 357,98	-	-	3 586 357,98
Прочие основные средства	01:01:7000	017	2 393 273,23	711 008,36	40 444,22	3 063 837,37
1.2. Амортизация основных средств	01:01:8000	018	109 468,32	-	-	109 468,32
Амортизация жилых помещений	01:04:0000	050	63 122 460,43	x	2 857 422,16	65 979 882,59
Амортизация нежилых помещений	01:04:1000	051	-	x	-	-
Амортизация сооружений	01:04:2000	052	50 268 106,79	x	2 165 265,61	48 102 841,18
	01:04:3000	053	-	x	3 787 143,37	3 787 143,37

1	2	3	4	5	6	7
Амортизация машин и оборудования	0104Х4000	054	6 896 577,96	x	500 599,90	7 397 177,86
Амортизация транспортных средств	0104Х5000	055	-	x	-	-
Амортизация производственного и хозяйственного инвентаря	0104Х6000	056	3 485 694,13	x	49 050,36	3 534 744,49
Амортизация библиотечного фонда	0104Х7000	057	2 393 273,23	x	670 564,14	3 063 837,37
Амортизация прочих основных средств	0104Х8000	058	78 808,32	x	15 330,00	94 138,32
1.3. Вложения в основные средства	0106Х1000	070	-	99 771,04	99 771,04	-
1.4. Основные средства в пути	0107Х1000	080	-	-	-	-
2. Движение нематериальных активов						
2.1. Нематериальные активы	0102Х0000	110	-	-	-	-
2.2 Амортизация нематериальных активов	0104Х9000	120	-	x	-	-
2.3. Вложения в нематериальные активы	0106Х2000	130	-	-	-	-
3. Движение непроизведенных активов						
3.1. Непроизведенные активы	010300000	150	-	72 956 044,80	-	72 956 044,80
Земля	0103Х1000	151	-	72 956 044,80	-	72 956 044,80
Ресурсы недр	0103Х2000	152	-	-	-	-
Прочие непроизведенные активы	0103Х3000	153	-	-	-	-
3.2. Капитальные вложения в непроизведенные активы	0106Х3000	170	-	-	-	-
4. Движение материальных запасов						
4.1. Материальные запасы	010500000	190	2 536,68	62 448,24	8 500,00	56 484,92
4.2. Вложения в материальные запасы	0106Х4000	230	-	-	-	-
4.3. Материальные запасы в пути	0107Х3000	250	-	-	-	-

2. Недвижимое и особо ценное имущество учреждения

Счет аналитического учета наименование	код	Код стро- ки	Наличие на начало года	Поступление (увеличение)	Выбытие (уменьшение)	Наличие на конец года
1.1. Основные средства, всего	010100000	310	176 783 913,54	2 042 465,04	803 118,64	178 023 259,94
из них недвижимое имущество	010110000	311	162 187 771,52	-	-	162 187 771,52
особо ценное имущество	010120000	312	7 609 734,13	762 674,42	-	8 372 408,55
1.2. Амортизация основных средств, всего	010400000	320	63 122 460,43	x	2 857 422,16	65 979 882,59
из них недвижимое имущество	010410000	321	50 268 106,79	x	1 621 877,76	51 889 984,55
особо ценное имущество	010420000	322	6 125 713,78	x	1 236 554,18	7 362 267,96
1.3. Вложения в основные средства, всего	0106X1000	330	-	99 771,04	99 771,04	-
из них недвижимое имущество	010611000	331	-	-	-	-
особо ценное имущество	010621000	332	-	-	-	-
1.4. Основные средства в пути, всего	0107X1000	340	-	-	-	-
из них недвижимое имущество		341	-	-	-	-
особо ценное имущество		342	-	-	-	-
2.1. Нематериальные активы, всего	0102X0000	350	-	-	-	-
из них особо ценное имущество	010220000	352	-	-	-	-
2.2 Амортизация нематериальных активов, всего	0104X9000	360	-	x	-	-
из них особо ценное имущество	010429000	362	-	x	-	-

1	2	3	4	5	6	7
2.3. Вложения в нематериальные активы, всего	0106X2000	370	-	-	-	-
из них						
особо ценное имущество	010622000	372	-	-	-	-
3.1. Непроизведенные активы	010310000	380	-	72 956 044,80	-	72 956 044,80
3.2. Вложения в непроизведенные активы	010613000	390	-	-	-	-
4.1. Материальные запасы, всего	010500000	410	2 536,68	62 448,24	8 500,00	56 484,92
из них						
особо ценное имущество	010520000	412	-	-	-	-
4.2. Вложения в материальные запасы, всего	0106X4000	420	-	-	-	-
из них						
особо ценное имущество	010624000	422	-	-	-	-
4.3. Материальные запасы в пути	0107X3000	430	-	-	-	-
из них						
особо ценное имущество	010723000	432	-	-	-	-

3. Движение материальных ценностей на забалансовых счетах

Забалансовый счет наименование	код	Код стро- ки	Наличие на начало года	Поступление (увеличение)	Выбытие (уменьшение)	Наличие на конец года
1. Имущество, полученное в пользование	01	450	72 956 044,80	-	72 956 044,80	-
в том числе						
Недвижимое имущество		451	72 956 044,80	-	72 956 044,80	-
непроизведенное имущество		452	72 956 044,80	-	72 956 044,80	-
Движимое		453	-	-	-	-
2. Материальные ценности, принятые на хранение	02	460	-	-	-	-
из них						
принятые на ответственное хранение	0	461	-	-	-	-
принятые в переработку	0	462	-	-	-	-
возмещение причиненного ущерба	0	463	-	-	-	-
принятые до обращения имущества в собственность государства	0	464	-	-	-	-
3. Бланки строгой отчетности	03	470	-	-	-	-
из них						
Бланки трудовых книжек	031	471	-	-	-	-
Листки нетрудоспособности	031	471	-	-	-	-
Дипломы, аттестаты	031	471	-	-	-	-
Карточки на ГСМ	031	471	-	-	-	-
Квитанционные книжки	031	471	-	-	-	-
Бланки удостоверений	031	471	-	-	-	-
Путевки (санаторные, в детские оздоровительные лагеря и т.п.)	031	471	-	-	-	-
Свидетельства о браке, рождении, смерти	031	471	-	-	-	-
прочие	031	471	-	-	-	-
4. Материальные ценности, оплаченные по централизованному снабжению, всего	05	480	-	-	-	-
в том числе						
Основные средства		481	-	-	-	-
из них						
особо ценное имущество		482	-	-	-	-
материальные запасы		483	-	-	-	-
из них						
особо ценное движимое имущество		484	-	-	-	-
5. Переходящие награды, призы, кубки и ценные подарки, сувениры	07	490	-	-	-	-
Награды, призы, кубки и ценные подарки, сувениры		490	-	-	-	-

1	2	3	4	5	6	7
6. Основные средства, стоимостью до 3000 рублей включительно в эксплуатации	21	510	2 275 148,03	-	141 721,69	2 133 426,34
в том числе						
особо ценное имущество		511	-	-	-	-
иное движимое имущество		512	2 275 148,03	-	141 721,69	2 133 426,34
7. Материальные ценности, полученные по централизованному снабжению	22	520	-	-	-	-
в том числе						
основные средства		521	-	-	-	-
из них						
особо ценное имущество		522	-	-	-	-
материальные запасы		523	-	-	-	-
из них						
особо ценное движимое имущество		524	-	-	-	-
8. Периодические издания для пользования	23	530	-	-	-	-
периодические издания для пользования		531	-	-	-	-
9. Имущество, переданное в доверительное управление	24	540	-	-	-	-
в том числе						
основные средства		541	-	-	-	-
из них						
недвижимое имущество		542	-	-	-	-
особо ценное имущество		543	-	-	-	-
нематериальные активы		544	-	-	-	-
из них						
особо ценное движимое имущество		545	-	-	-	-
материальные запасы		546	-	-	-	-
из них						
особо ценное движимое имущество		547	-	-	-	-

1	2	3	4	5	6	7
10. Имущество, переданное в возмездное пользование (аренду)						
в том числе	25	550	6 631 847,45	-	6 631 847,45	-
основные средства		551	6 631 847,45	-	6 631 847,45	-
из них		552	6 631 847,45	-	6 631 847,45	-
недвижимое имущество		553	-	-	-	-
особо ценное имущество		554	-	-	-	-
нематериальные активы		555	-	-	-	-
из них		556	-	-	-	-
особо ценное движимое имущество		557	-	-	-	-
материальные запасы		558	-	-	-	-
из них		560	17 591 069,06	19 313 900,00	33 396 616,18	3 508 352,88
особо ценное движимое имущество	26	561	17 591 069,06	19 313 900,00	33 396 616,18	3 508 352,88
иное движимое имущество		562	17 591 069,06	19 313 900,00	33 396 616,18	3 508 352,88
11. Имущество, переданное в безвозмездное пользование						
в том числе						
основные средства		563	-	-	-	-
из них		564	-	-	-	-
недвижимое имущество		565	-	-	-	-
особо ценное имущество		566	-	-	-	-
нематериальные активы		567	-	-	-	-
из них						
особо ценное движимое имущество						
1	2	3	4	5	6	7


Руководитель  Деулин А.Н. (подпись) (расшифровка подписи) Главный бухгалтер  Киселева Л.Н. (подпись) (расшифровка подписи)

Центральная бухгалтерия (наименование, ОГРН, ИНН, КПП, местонахождение)

Руководитель (уполномоченное лицо) _____ (должность) _____ (расшифровка подписи)

Исполнитель _____ (должность) _____ (расшифровка подписи) _____ (телефон, e-mail)

«29» ноября 2015 г.



Код формы по ОКУД 0503768

Сведения о движении нефинансовых активов учреждения на 1 Января 2015 Г.

Муниципальное автономное общеобразовательное учреждение города Набережные Челны "Средняя общеобразовательная школа №38"

Учреждение

Обособленное подразделение

Учредитель

Наименование органа,

осуществляющего полномочия учредителя

Периодичность: квартальная, годовая

Единица измерения: руб

Вид деятельности Субсидии на иные цели

1. Нефинансовые активы

Счет аналитического учета наименование	код	Код стро-ки	Наличие на начало года	Поступление (увеличение)	Выбытие (уменьшение)	Наличие на конец года
1. Движение основных средств						
1.1. Основные средства						
Жилые помещения	010100000	010	-	-	-	-
Нежилые помещения	0101X1000	011	-	-	-	-
Сооружения	0101X2000	012	-	-	-	-
Машины и оборудование	0101X3000	013	-	-	-	-
Транспортные средства	0101X4000	014	-	-	-	-
	0101X5000	015	-	-	-	-
Производственный и хозяйственный инвентарь	0101X6000	016	-	-	-	-
Библиотечный фонд	0101X7000	017	-	-	-	-
Прочие основные средства	0101X8000	018	-	-	-	-
1.2. Амортизация основных средств						
Амортизация жилых помещений	010400000	050	-	x	-	-
Амортизация нежилых помещений	0104X1000	051	-	x	-	-
Амортизация сооружений	0104X2000	052	-	x	-	-
	0104X3000	053	-	x	-	-

1	2	3	4	5	6	7
Амортизация машин и оборудования	0104X4000	054	-	x	-	-
Амортизация транспортных средств	0104X5000	055	-	x	-	-
Амортизация производственного и хозяйственного инвентаря	0104X6000	056	-	x	-	-
Амортизация библиотечного фонда	0104X7000	057	-	x	-	-
Амортизация прочих основных средств	0104X8000	058	-	x	-	-
1.3. Вложения в основные средства	0106X1000	070	-	99 771,04	99 771,04	-
1.4. Основные средства в пути	0107X1000	080	-	-	-	-
2. Движение нематериальных активов						
2.1. Нематериальные активы	0102X0000	110	-	-	-	-
2.2 Амортизация нематериальных активов	0104X9000	120	-	x	-	-
2.3. Вложения в нематериальные активы	0106X2000	130	-	-	-	-
3. Движение непроизведенных активов						
3.1. Непроизведенные активы	010300000	150	-	-	-	-
Земля	0103X1000	151	-	-	-	-
Ресурсы недр	0103X2000	152	-	-	-	-
Прочие непроизведенные активы	0103X3000	153	-	-	-	-
3.2. Капитальные вложения в непроизведенные активы	0106X3000	170	-	-	-	-
4. Движение материальных запасов						
4.1. Материальные запасы	010500000	190	-	8 028,00	41,41	7 986,59
4.2. Вложения в материальные запасы	0106X4000	230	-	-	-	-
4.3. Материальные запасы в пути	0107X3000	250	-	-	-	-

2. Недвижимое и особо ценное имущество учреждения

Счет аналитического учета наименование	код	Код стро- ки	Наличие на начало года	Поступление (увеличение)	Выбытие (уменьшение)	Наличие на конец года
1.1. Основные средства, всего	01.01.00000	310	-	-	-	-
из них						
недвижимое имущество	01.01.10000	311	-	-	-	-
особо ценное имущество	01.01.20000	312	-	-	-	-
1.2. Амортизация основных средств, всего	01.04.00000	320	-	X	-	-
из них						
недвижимое имущество	01.04.10000	321	-	X	-	-
особо ценное имущество	01.04.10000	322	-	X	-	-
1.3. Вложения в основные средства, всего	01.06X1000	330	-	99 771,04	99 771,04	-
из них						
недвижимое имущество	01.06.11000	331	-	-	-	-
особо ценное имущество	01.06.21000	332	-	-	-	-
1.4. Основные средства в пути, всего	01.07X1000	340	-	-	-	-
из них						
недвижимое имущество	01.07.10000	341	-	-	-	-
особо ценное имущество	01.07.10000	342	-	-	-	-
2.1. Нематериальные активы, всего	01.02X0000	350	-	-	-	-
из них						
особо ценное имущество	01.02.20000	352	-	-	-	-
2.2. Амортизация нематериальных активов, всего	01.04X9000	360	-	X	-	-
из них						
особо ценное имущество	01.04.29000	362	-	X	-	-

1	2	3	4	5	6	7
2.3. Вложения в нематериальные активы, всего	01.06X2000	370	-	-	-	-
из них						
особо ценное имущество	01.0622000	372	-	-	-	-
3.1. Незаведенные активы	01.0310000	380	-	-	-	-
из них						
особо ценное имущество	01.0613000	390	-	-	-	-
3.2. Вложения в произведенные активы						
4.1. Материальные запасы, всего	01.0500000	410	-	8 028,00	41,41	7 986,59
из них						
особо ценное имущество	01.0520000	412	-	-	-	-
4.2. Вложения в материальные запасы, всего	01.06X4000	420	-	-	-	-
из них						
особо ценное имущество	01.0624000	422	-	-	-	-
4.3. Материальные запасы в пути	01.07X3000	430	-	-	-	-
из них						
особо ценное имущество	01.0723000	432	-	-	-	-

3. Движение материальных ценностей на забалансовых счетах

Забалансовый счет наименование	код	Код стро- ки	Наличие на начало года	Поступление (увеличение)	Выбытие (уменьшение)	Наличие на конец года
1. Имущество, полученное в пользование	01	450	-	-	-	-
в том числе						
Недвижимое имущество		451	-	-	-	-
непроизведенное имущество		452	-	-	-	-
Движимое		453	-	-	-	-
2. Материальные ценности, принятые на хранение	02	460	-	-	-	-
из них						
принятые на ответственное хранение	0	461	-	-	-	-
принятые в переработку	0	462	-	-	-	-
возмещение причиненного ущерба	0	463	-	-	-	-
принятые до обращения имущества в собственность государства	0	464	-	-	-	-
3. Бланки строгой отчетности	03	470	-	-	-	-
из них						
бланки трудовых книжек	031	471	-	-	-	-
листки нетрудоспособности	031	471	-	-	-	-
дипломы, аттестаты	031	471	-	-	-	-
карточки на GSM	031	471	-	-	-	-
квитанционные книжки	031	471	-	-	-	-
бланки удостоверений	031	471	-	-	-	-
путевки (санаторные, в детские оздоровительные лагеря и т.п.)	031	471	-	-	-	-
свидетельства о браке, рождении, смерти	031	471	-	-	-	-
прочие	031	471	-	-	-	-
4. Материальные ценности, оплаченные по централизованному снабжению, всего	05	480	-	-	-	-
в том числе						
Основные средства		481	-	-	-	-
из них						
особо ценное имущество		482	-	-	-	-
материальные запасы		483	-	-	-	-
из них						
особо ценное движимое имущество		484	-	-	-	-
5. Переходящие награды, призы, кубки и ценные подарки, сувениры	07	490	-	-	-	-
Награды, призы, кубки и ценные подарки, сувениры		490	-	-	-	-

1	2	3	4	5	6	7
6. Основные средства, стоимостью до 3000 рублей включительно в эксплуатации	21	510	-	-	-	-
в том числе						
особо ценное имущество		511	-	-	-	-
иное движимое имущество		512	-	-	-	-
7. Материальные ценности, полученные по централизованному снабжению	22	520	-	-	-	-
в том числе						
основные средства		521	-	-	-	-
из них						
особо ценное имущество		522	-	-	-	-
материальные запасы		523	-	-	-	-
из них						
особо ценное движимое имущество		524	-	-	-	-
8. Периодические издания для пользования	23	530	-	-	-	-
периодические издания для пользования		531	-	-	-	-
9. Имущество, переданное в доверительное управление	24	540	-	-	-	-
в том числе						
основные средства		541	-	-	-	-
из них						
недвижимое имущество		542	-	-	-	-
особо ценное имущество		543	-	-	-	-
нематериальные активы		544	-	-	-	-
из них						
особо ценное движимое имущество		545	-	-	-	-
материальные запасы		546	-	-	-	-
из них						
особо ценное движимое имущество		547	-	-	-	-


1	2	3	4	5	6	7
10. Имущество, переданное в возмездное пользование (аренду)						
в том числе	25	550	-	-	-	-
основные средства		551	-	-	-	-
из них						
недвижимое имущество		552	-	-	-	-
особо ценное имущество		553	-	-	-	-
нематериальные активы		554	-	-	-	-
из них						
особо ценное движимое имущество		555	-	-	-	-
материальные запасы		556	-	-	-	-
из них						
особо ценное движимое имущество		557	-	-	-	-
иное движимое имущество		558	-	-	-	-
11. Имущество, переданное в безвозмездное пользование						
в том числе	26	560	-	-	-	-
основные средства		561	-	-	-	-
из них						
недвижимое имущество		562	-	-	-	-
особо ценное имущество		563	-	-	-	-
нематериальные активы		564	-	-	-	-
из них						
особо ценное движимое имущество		565	-	-	-	-
материальные запасы		566	-	-	-	-
1	2	3	4	5	6	7
из них						
особо ценное движимое имущество		567	-	-	-	-

Руководитель _____ *(подпись)* Главный бухгалтер *Авд.* Киселева Л.Н.
 (расшифровка подписи) (расшифровка подписи) (расшифровка подписи)

Центральная бухгалтерия
 Руководитель _____ *(должность)* (наименование, ОГРН, ИНН, КПП, местонахождение)
 (уполномоченное лицо) _____ (подпись) (расшифровка подписи)

Исполнитель _____ *(должность)* _____ (подпись) (расшифровка подписи)
 _____ _____ (подпись) (расшифровка подписи)

"29" октября 2015 г. _____ (телефон, e-mail)



ОТЧЕТ

ОБ ИСПОЛНЕНИИ УЧРЕЖДЕНИЕМ ПЛАНА ЕГО ФИНАНСОВО-ХОЗЯЙСТВЕННОЙ ДЕЯТЕЛЬНОСТИ

на 1 Января 2015 г.

"Средняя общеобразовательная школа №38"

Форма по ОКУД	0503737
Дата	1.01.15
по ОКПО	56346733
по ОКАТО	92430000000
по ОКПО	800
Глава по БК	383

Учреждение	
Обособленное подразделение	
Учредитель	
Наименование органа, осуществляющего полномочия учредителя	
Вид финансового обеспечения (деятельности)	
Периодичность: квартальная, годовая	
Единица измерения: руб	

1. Доходы учреждения

1	Код строки	Код аналитики	Утверждено плановых назначений	Исполнено плановых назначений			итого	Не исполнено плановых назначений
				через лицевые счета	через банковские счета	через кассу учреждения		
2	3	4	5	6	7	8	10	
Доходы - всего								
<i>Доходы от собственности</i>	010		2 769 337,02	2 039 823,23	-	-	2 039 823,23	729 513,79
из них:								
от аренды активов	030	120	319 132,58	293 483,56	-	-	293 483,56	25 649,02
<i>Доходы от оказания платных услуг (работ)</i>	031	120	319 132,58	293 483,56	-	-	293 483,56	25 649,02
<i>Доходы от штрафов, пеней, иных сумм принудительного изъятия</i>	040	130	2 236 199,44	1 532 334,67	-	-	1 532 334,67	703 864,77
<i>Безвозмездные поступления от бюджетов</i>	050	140	-	-	-	-	-	-
в том числе:	060	150	-	-	-	-	-	-
поступления от национальных организаций и правительств иностранных государств	062	152	-	-	-	-	-	-
поступления от международных финансовых организаций	063	153	-	-	-	-	-	-
<i>Доходы от операций с активами</i>	090	x	-	-	-	-	-	-
в том числе:								
от выбытий основных средств	092	410	-	-	-	-	-	-
от выбытий нематериальных активов	093	420	-	-	-	-	-	-
от выбытий непроизведенных активов	094	430	-	-	-	-	-	-
от выбытий материальных запасов	095	440	-	-	-	-	-	-
от выбытий ценных бумаг, кроме акций	096	620	-	-	-	-	-	-
от выбытий акций	097	630	-	-	-	-	-	-
от выбытий иных финансовых активов	098	650	-	-	-	-	-	-
<i>Прочие доходы</i>	100	180	214 005,00	214 005,00	-	-	214 005,00	-
из них:								
субсидии на выполнение государственного (муниципального) задания	101	180	-	-	-	-	-	-
субсидии на иные цели	102	180	-	-	-	-	-	-
бюджетные инвестиции	103	180	-	-	-	-	-	-
иные доходы	104	180	214 005,00	214 005,00	-	-	214 005,00	-

2. Расходы учреждения

Наименование показателя	Код стро-стро-ки	Код анали-тики	Утверждено плановых назначений	Исполнено плановых назначений					Не исполнено плановых назначений
				через лицевые счета	через банковские счета	через кассу учреждения	некассовыми операциями	итого	
1	2	3	4	5	6	7	8	9	10
Расходы - всего	200	x	2 769 337,02	2 194 606,05	-	-	-	2 194 606,05	574 730,97
<i>в том числе:</i>									
<i>Оплата труда и начисления на выплаты по оплате труда</i>	160	210	1 903 199,64	1 440 406,22	-	-	-	1 440 406,22	462 793,42
<i>в том числе:</i>									
заработная плата	161	211	1 390 760,10	1 063 149,66	-	-	-	1 063 149,66	327 610,44
прочие выплаты	162	212	4 000,00	3 650,00	-	-	-	3 650,00	350,00
начисления на выплаты по оплате труда	163	213	508 439,54	373 606,56	-	-	-	373 606,56	134 832,98
<i>Приобретение работ, услуг</i>	170	220	676 473,52	570 452,73	-	-	-	570 452,73	106 020,79
<i>в том числе:</i>									
услуги связи	171	221	5 200,00	200,00	-	-	-	200,00	5 000,00
транспортные услуги	172	222	12 840,00	12 840,00	-	-	-	12 840,00	-
коммунальные услуги	173	223	120 598,69	120 598,69	-	-	-	120 598,69	-
арендная плата за пользование имуществом	174	224	-	-	-	-	-	-	-
работы, услуги по содержанию имущества	175	225	33 000,00	24 725,35	-	-	-	24 725,35	8 274,65
прочие работы, услуги	176	226	504 834,83	412 088,69	-	-	-	412 088,69	92 746,14
<i>Обслуживание долговых обязательств</i>	190	230	-	-	-	-	-	-	-
<i>в том числе:</i>									
обслуживание долговых обязательств перед резидентами	191	231	-	-	-	-	-	-	-
обслуживание долговых обязательств перед нерезидентами	192	232	-	-	-	-	-	-	-
<i>Безвозмездные перечисления организациям</i>	210	240	-	-	-	-	-	-	-
<i>в том числе:</i>									
безвозмездные перечисления государственным и муниципальным организациям	211	241	-	-	-	-	-	-	-
безвозмездные перечисления организациям, за исключением государственных и муниципальных организаций	212	242	-	-	-	-	-	-	-

Наименование показателя	Код стро- ки	Код анали- тики	Утверждено плановых назначений	Исполнено плановых назначений					Итого	Не исполнено плановых назначений
				через лицевые счета	через банковские счета	через касу учреждения	некассовыми операциями	итого		
1	2	3	4	5	6	7	8	9	10	
Безвозмездные перечисления бюджетам	230	250	-	-	-	-	-	-	-	
в том числе:										
перечисления наднациональным организациям и правительствам иностранных государств	232	252	-	-	-	-	-	-	-	
перечисления международным организациям	233	253	-	-	-	-	-	-	-	
Социальное обеспечение	240	260	-	-	-	-	-	-	-	
в том числе:										
пособия по социальной помощи населению	242	262	-	-	-	-	-	-	-	
пенсии, пособия, выплачиваемые организациями сектора государственного управления	243	263	-	-	-	-	-	-	-	
Прочие расходы	250	290	57 163,86	54 847,24	-	-	-	54 847,24	2 316,62	
Расходы по приобретению нефинансовых активов	260	300	132 500,00	128 899,86	-	-	-	128 899,86	3 600,14	
в том числе:										
основных средств	261	310	20 000,00	17 435,38	-	-	-	17 435,38	2 564,62	
нематериальных активов	262	320	-	-	-	-	-	-	-	
непроизведенных активов	263	330	-	-	-	-	-	-	-	
материальных запасов	264	340	112 500,00	111 464,48	-	-	-	111 464,48	1 035,52	
Расходы по приобретению финансовых активов	270	500	-	-	-	-	-	-	-	
из них:										
ценных бумаг, кроме акций	271	520	-	-	-	-	-	-	-	
акций и иных форм участия в капитале	272	530	-	-	-	-	-	-	-	
иных финансовых активов	273	550	-	-	-	-	-	-	-	
Результат исполнения (дефицит / профит)	450	x	-	154 782,82	-	-	-	154 782,82	x	

Наименование показателя	Код стро- стро- ки	Код анали- тики	Утверждено плановых назначений	Исполнено плановых назначений					Не исполнено плановых назначений
				через лицевые счета	через банковские счета	через кассу учреждения	некассовыми операциями	итого	
1	2		4	5	6	7	8	9	10
Изменение остатков по внутренним расчетам	820	x	-	-	-	-	-	-	-
в том числе:									
увеличение остатков по внутренним расчетам (Кт 030404510)	821		-	-	-	-	-	-	-
уменьшение остатков по внутренним расчетам (Дт 030404610)	822		-	-	-	-	-	-	-
Изменение остатков расчетов по внутренним привлеченным средствам	830	x	-	-	-	-	-	-	-
в том числе:									
увеличение расчетов по внутреннему привлечению остатков средств (Кт 030406000)	831		-	-	-	-	-	-	-
уменьшение расчетов по внутреннему привлечению остатков средств (Дт 030406000)	832		-	-	-	-	-	-	-

Руководитель _____ (подпись) _____ (расшифровка подписи)

Главный бухгалтер _____ (подпись) _____ (расшифровка подписи)

Руководитель финансово-экономической службы _____ (подпись) _____ (расшифровка подписи)

Централизованная бухгалтерия _____ (наименование, ОГРН, ИНН, КПП, местонахождение)

Руководитель _____ (расшифровка подписи)

Исполнитель _____ (должность) _____ (расшифровка подписи)

Исполнитель _____ (должность) _____ (расшифровка подписи)

_____ 20 ____ г.



ОТЧЕТ ОБ ИСПОЛНЕНИИ УЧРЕЖДЕНИЕМ ПЛАНА ЕГО ФИНАНСОВО-ХОЗЯЙСТВЕННОЙ ДЕЯТЕЛЬНОСТИ

на 1 Января 2015 Г.

форма по ОКУД

Учреждение

Обособленное подразделение

Учредитель

Наименование органа, осуществляющего

полномочия учредителя

Вид финансового обеспечения (деятельности)

Периодичность: квартальная, годовая

Единица измерения: руб

0503737	1.01.15	0503737
Дата	по ОКПО	56346733
по ОКПО	по ОКАТО	92430000000
по ОКПО	Глава по БК	800
Глава по ОКЕИ		383

1. Доходы учреждения

Код стро- ки	Код анали- тики	Утверждено плановых назначений	Исполнено плановых назначений				Итого	Не исполнено плановых назначений
			через лицевые счета	через банковские счета	через кассу учреждения	некассовыми операциями		
2	3	4	5	6	7	8	9	10
Доходы - всего		48 641 927,94	47 765 279,33	-	-	-	47 765 279,33	876 648,61
<i>Доходы от собственности</i>								
<i>из них:</i>								
	030	-	-	-	-	-	-	-
	031	-	-	-	-	-	-	-
	040	-	-	-	-	-	-	-
	050	-	-	-	-	-	-	-
	060	-	-	-	-	-	-	-
<i>в том числе:</i>								
	062	-	-	-	-	-	-	-
	063	-	-	-	-	-	-	-
	090	-	-	-	-	-	-	-
<i>Доходы от операций с активами</i>								
<i>в том числе:</i>								
	092	-	-	-	-	-	-	-
	093	-	-	-	-	-	-	-
	094	-	-	-	-	-	-	-
	095	-	-	-	-	-	-	-
	096	-	-	-	-	-	-	-
	097	-	-	-	-	-	-	-
	098	-	-	-	-	-	-	-
	100	48 641 927,94	47 765 279,33	-	-	-	47 765 279,33	876 648,61
<i>Прочие доходы</i>								
<i>из них:</i>								
	101	48 641 927,94	47 765 279,33	-	-	-	47 765 279,33	876 648,61
	102	-	-	-	-	-	-	-
	103	-	-	-	-	-	-	-
	104	-	-	-	-	-	-	-

2. Расходы учреждения

Наименование показателя	Код стро- ки	Код анали- тики	Утверждено плановых назначений	Исполнено плановых назначений					Итого	Не исполнено плановых назначений
				через лицевые счета	через банковские счета	через касу учреждения	некассовыми операциями	8		
				5	6	7	8	9		
Расходы - всего	200	x	48 641 927,94	47 351 047,97	-	-	-	47 351 047,97	1 290 879,97	
в том числе:										
<i>Оплата труда и начисления на выплаты по оплате труда</i>	160	210	41 528 216,90	40 487 671,59	-	-	-	40 487 671,59	1 040 545,31	
в том числе:										
заработная плата	161	211	31 785 280,38	31 145 348,82	✓	-	-	31 145 348,82	639 931,56	
прочие выплаты	162	212	-	-	✓	-	-	-	-	
начисления на выплаты по оплате труда	163	213	9 742 936,52	9 342 322,77	✓	-	-	9 342 322,77	400 613,75	
<i>Приобретение работ, услуг</i>	170	220	4 198 571,19	3 982 236,15	-	-	-	3 982 236,15	216 335,04	
в том числе:										
услуги связи	171	221	30 000,00	30 000,00	✓	-	-	30 000,00	-	
транспортные услуги	172	222	-	-	✓	-	-	-	-	
коммунальные услуги	173	223	3 837 098,91	3 631 730,43	✓	-	-	3 631 730,43	205 368,48	
арендная плата за пользование имуществом	174	224	-	-	-	-	-	-	-	
работы, услуги по содержанию имущества	175	225	250 705,28	239 738,72	✓	-	-	239 738,72	10 966,56	
прочие работы, услуги	176	226	80 767,00	80 767,00	✓	-	-	80 767,00	-	
<i>Обслуживание долговых обязательств</i>	190	230	-	-	-	-	-	-	-	
в том числе:										
обслуживание долговых обязательств перед резидентами	191	231	-	-	-	-	-	-	-	
обслуживание долговых обязательств перед нерезидентами	192	232	-	-	-	-	-	-	-	
<i>Безвозмездные перечисления организациям</i>	210	240	-	-	-	-	-	-	-	
в том числе:										
безвозмездные перечисления государственным и муниципальным организациям	211	241	-	-	-	-	-	-	-	
безвозмездные перечисления организациям, за исключением государственных и муниципальных организаций	212	242	-	-	-	-	-	-	-	

Наименование показателя	Код стро-стро-ки	Код анали-тики	Утверждено плановых назначений	Исполнено плановых назначений					Не исполнено плановых назначений
				через лицевые счета	через банковские счета	через кассу учреждения	некассовыми операциями	итого	
1	2	3	4	5	6	7	8	9	10
<i>Безвозмездные перечисления бюджетам</i>	230	250	-	-	-	-	-	-	-
в том числе:									
перечисления национальным организациям и правительствам иностранных государств	232	252	-	-	-	-	-	-	-
перечисления международным организациям	233	253	-	-	-	-	-	-	-
<i>Социальное обеспечение</i>	240	260	-	-	-	-	-	-	-
в том числе:									
пособия по социальной помощи населению	242	262	-	-	-	-	-	-	-
пенсии, пособия, выплачиваемые организациями сектора государственного управления	243	263	-	-	-	-	-	-	-
<i>Прочие расходы</i>	250	290	2 843 999,29	2 818 691,99	-	-	-	2 818 691,99	25 307,30
<i>Расходы по приобретению нефинансовых активов</i>	260	300	71 140,56	62 448,24	-	-	-	62 448,24	8 692,32
в том числе:									
основных средств	261	310	-	-	-	-	-	-	-
нематериальных активов	262	320	-	-	-	-	-	-	-
непроизведенных активов	263	330	-	-	-	-	-	-	-
материальных запасов	264	340	71 140,56	62 448,24	-	-	-	62 448,24	8 692,32
<i>Расходы по приобретению финансовых активов</i>	270	500	-	-	-	-	-	-	-
из них:									
ценных бумаг, кроме акций	271	520	-	-	-	-	-	-	-
акций и иных форм участия в капитале	272	530	-	-	-	-	-	-	-
иных финансовых активов	273	550	-	-	-	-	-	-	-
Результат исполнения (дефицит / профицит)	450	x	-	414 231,36	-	-	-	414 231,36	x

3. Источники финансирования дефицита средств учреждения

Наименование показателя	Код стро- ки	Код анали- тики	Утверждено плановых назначений	Исполнено плановых назначений					итого	Не исполнено плановых назначений
				через лицевые счета	через банковские счета	через касу учреждения	некассовыми операциями	8		
1	2		4	5	6	7	8	9	10	
Источники финансирования дефицита средств - всего (стр.520+стр.620+стр.700+стр.820+стр.830)	500		-	414 231,36	-	-	-	414 231,36	-	
в том числе:										
<i>Внутренние источники</i>	520		-	-	-	-	-	-	-	
из них:										
курсовая разница	521	171	-	-	-	-	-	-	-	
поступления от погашения займов (ссуд)	525	640	-	-	-	-	-	-	-	
выплаты по предоставлению займов (ссуд)	526	540	-	-	-	-	-	-	-	
поступления заимствований от резидентов	527	710	-	-	-	-	-	-	-	
погашение заимствований от нерезидентов	528	810	-	-	-	-	-	-	-	
<i>Внешние источники</i>	620		-	-	-	-	-	-	-	
из них:										
курсовая разница	621	171	-	-	-	-	-	-	-	
поступления заимствований от резидентов	625	720	-	-	-	-	-	-	-	
погашение заимствований от нерезидентов	626	820	-	-	-	-	-	-	-	
<i>Изменение остатков средств</i>	700	x	-	414 231,36	-	-	-	414 231,36	-	
увеличение остатков средств, всего	710	510	-	48 694 995,10	-	-	-	48 694 995,10	x	
уменьшение остатков средств, всего	720	610	-	48 280 763,74	-	-	-	48 280 763,74	x	
<i>Изменение остатков по внутренним оборотам средств учреждения</i>	730	x	-	-	-	-	-	-	-	
в том числе:										
увеличение остатков средств учреждения	731	510	-	-	-	-	x	-	-	
уменьшение остатков средств учреждения	732	610	-	-	-	-	x	-	-	

Наименование показателя	Код строки	Код аналитики	Утверждено плановых назначений	Исполнено плановых назначений					Итого	Не исполнено плановых назначений
				через лицевые счета	через банковские счета	через кассу учреждения	некассовыми операциями	итого		
1	2	4	5	6	7	8	9	10		
<i>Изменение остатков по внутренним расчетам</i>	820	x	-	-	-	-	-	-		
в том числе:										
увеличение остатков по внутренним расчетам (Кт 030404510)	821	-	-	-	-	-	-	-		
уменьшение остатков по внутренним расчетам (Дт 030404610)	822	-	-	-	-	-	-	-		
<i>Изменение остатков расчетов по внутренним привлеченным средствам</i>	830	x	-	-	-	-	-	-		
в том числе:										
увеличение расчетов по внутреннему привлечению остатков средств (Кт 030406000)	831	-	-	-	-	-	-	-		
уменьшение расчетов по внутреннему привлечению остатков средств (Дт 030406000)	832	-	-	-	-	-	-	-		

Руководитель _____

Друлин А.Н.

(подпись)

(расшифровка подписи)

Главный бухгалтер _____

Киселева Л.Н.

(подпись)

(расшифровка подписи)

Руководитель финансово-экономической службы _____

(подпись)

(расшифровка подписи)



Руководитель _____

(уполномоченное лицо) (должность)

(подпись)

(расшифровка подписи)

Централизованная бухгалтерия

(наименование, ОГРН, ИНН, КПП, местонахождение)

Исполнитель _____

(подпись)

(расшифровка подписи)

(телефон, e-mail)

ОТЧЕТ ОБ ИСПОЛНЕНИИ УЧРЕЖДЕНИЕМ ПЛАНА ЕГО ФИНАНСОВО-ХОЗЯЙСТВЕННОЙ ДЕЯТЕЛЬНОСТИ

на 1 Января 2015 Г.

"Средняя общеобразовательная школа №38"

Форма по ОКУД	0503737
Дата	1.01.15
по ОКПО	56346733
по ОКАТО	92430000000
по ОКПО	
Глава по БК	800
по ОКЕИ	383

Учреждение	
Обособленное подразделение	
Учредитель	
Наименование органа, осуществляющего полномочия учредителя	
Вид финансового обеспечения (деятельности)	
Периодичность: квартальная, годовая	
Единица измерения: руб	

1. Доходы учреждения

Код стро-ки	Код анали-тики	Утверждено плановых назначений	Исполнено плановых назначений				Итого	Не исполнено плановых назначений
			через лицевые счета	через банковские счета	через кассу учреждения	некассовыми операциями		
2	3	4	5	6	7	8	10	
Доходы - всего		2 524 223,29	2 473 994,33	-	-	-	2 473 994,33	50 228,96
<i>Доходы от собственности</i>								
из них:								
от аренды активов	030							
<i>Доходы от оказания платных услуг (работ)</i>								
<i>Доходы от штрафов, пеней, иных сумм принудительного изъятия</i>	031							
<i>Безвозмездные поступления от бюджетов</i>	040							
в том числе:								
поступления от национальных организаций и правительств иностранных государств	050							
поступления от международных финансовых организаций	060							
<i>Доходы от операций с активами</i>								
в том числе:								
от выбытий основных средств	062							
от выбытий нематериальных активов	063							
от выбытий произведенных активов	090							
от выбытий материальных запасов	410							
от выбытий ценных бумаг, кроме акций	420							
от выбытий акций	430							
от выбытий иных финансовых активов	440							
<i>Прочие доходы</i>		2 524 223,29	2 473 994,33				2 473 994,33	50 228,96
из них:								
субсидии на выполнение государственного (муниципального) задания	100							
субсидии на иные цели	101							
бюджетные инвестиции	102	2 524 223,29	2 473 994,33				2 473 994,33	50 228,96
иные доходы	103							
	104							

2. Расходы учреждения

Наименование показателя	Код стро- ки	Код анали- тики	Утверждено плановых назначений	Исполнено плановых назначений					Не исполнено плановых назначений
				через лицевые счета	через банковские счета	через касу учреждения	некассовыми операциями	итого	
1	2	3	4	5	6	7	8	9	10
Расходы - всего	200	x	2 524 223,29	2 473 994,33	-	-	-	2 473 994,33	50 228,96
в том числе:									
<i>Оплата труда и начисления на выплаты по оплате труда</i>	160	210	443 714,86	443 714,86	-	-	-	443 714,86	-
в том числе:									
заработная плата	161	211	340 794,82	340 794,82	-	-	-	340 794,82	-
прочие выплаты	162	212	-	-	-	-	-	-	-
начисления на выплаты по оплате труда	163	213	102 920,04	102 920,04	-	-	-	102 920,04	-
<i>Приобретение работ, услуг</i>	170	220	2 053 230,43	2 003 001,47	-	-	-	2 003 001,47	50 228,96
в том числе:									
услуги связи	171	221	-	-	-	-	-	-	-
транспортные услуги	172	222	-	-	-	-	-	-	-
коммунальные услуги	173	223	-	-	-	-	-	-	-
арендная плата за пользование имуществом	174	224	-	-	-	-	-	-	-
работы, услуги по содержанию имущества	175	225	-	-	-	-	-	-	-
прочие работы, услуги	176	226	2 053 230,43	2 003 001,47	-	-	-	2 003 001,47	50 228,96
<i>Обслуживание долговых обязательств</i>	190	230	-	-	-	-	-	-	-
в том числе:									
обслуживание долговых обязательств перед резидентами	191	231	-	-	-	-	-	-	-
обслуживание долговых обязательств перед нерезидентами	192	232	-	-	-	-	-	-	-
<i>Безвозмездные перечисления организациям</i>	210	240	-	-	-	-	-	-	-
в том числе:									
безвозмездные перечисления государственным и муниципальным организациям	211	241	-	-	-	-	-	-	-
исключением государственных и муниципальных организаций	212	242	-	-	-	-	-	-	-

Наименование показателя	Код стро- стро- стро- строки	Код анали- анали- анали- тики	Утверждено плановых назначений	Исполнено плановых назначений					итого	Не исполнено плановых назначений
				через лицевые счета	через банковские счета	через кассу учреждения	некассовыми операциями	8		
1	2	3	4	5	6	7	8	9	10	
Безвозмездные перечисления бюджетам	230	250	-	-	-	-	-	-	-	
в том числе:										
перечисления национальным организациям и правительствам иностранных государств	232	252	-	-	-	-	-	-	-	
перечисления международным организациям	233	253	-	-	-	-	-	-	-	
Социальное обеспечение	240	260	-	-	-	-	-	-	-	
в том числе:										
пособия по социальной помощи населению	242	262	-	-	-	-	-	-	-	
пенсии, пособия, выплачиваемые организациями сектора государственного управления	243	263	-	-	-	-	-	-	-	
Прочие расходы	250	290	19 250,00	19 250,00	-	-	-	19 250,00	-	
Расходы по приобретению нефинансовых активов	260	300	8 028,00	8 028,00	-	-	-	8 028,00	-	
в том числе:										
основных средств	261	310	-	-	-	-	-	-	-	
нематериальных активов	262	320	-	-	-	-	-	-	-	
непроизведенных активов	263	330	-	-	-	-	-	-	-	
материальных запасов	264	340	8 028,00	8 028,00	-	-	-	8 028,00	-	
Расходы по приобретению финансовых активов	270	500	-	-	-	-	-	-	-	
из них:										
ценных бумаг, кроме акций	271	520	-	-	-	-	-	-	-	
акций и иных форм участия в капитале	272	530	-	-	-	-	-	-	-	
иных финансовых активов	273	550	-	-	-	-	-	-	-	
Результат исполнения (дефицит / профицит)	450	x	-	-	-	-	-	-	x	

3. Источники финансирования дефицита средств учреждения

Наименование показателя	Код строки	Код аналитики	Утверждено плановых назначений	Исполнено плановых назначений					Итого	Не исполнено плановых назначений
				через лицевые счета	через банковские счета	через кассу учреждения	некассовыми операциями	8		
1	2		4	5	6	7	8	9	10	
Источники финансирования дефицита средств - всего (стр.520+стр.620+стр.700+стр.820+стр.830)	500		-	-	-	-	-	-	-	
в том числе:										
Внутренние источники	520		-	-	-	-	-	-	-	
из них:										
курсовая разница	521	171	-	-	-	-	-	-	-	
поступления от погашения займов (ссуд)	525	640	-	-	-	-	-	-	-	
выплаты по предоставлению займов (ссуд)	526	540	-	-	-	-	-	-	-	
поступления заимствований от резидентов	527	710	-	-	-	-	-	-	-	
погашение заимствований от нерезидентов	528	810	-	-	-	-	-	-	-	
Внешние источники	620		-	-	-	-	-	-	-	
из них:										
курсовая разница	621	171	-	-	-	-	-	-	-	
поступления заимствований от резидентов	625	720	-	-	-	-	-	-	-	
погашение заимствований от нерезидентов	626	820	-	-	-	-	-	-	-	
Изменение остатков средств	700	x	-	-	-	-	-	-	-	
увеличение остатков средств, всего	710	510	-	- 2 474 247,30	-	-	-	- 2 474 247,30	x	
уменьшение остатков средств, всего	720	610	-	2 474 247,30	-	-	-	2 474 247,30	x	
Изменение остатков по внутренним оборотам средств учреждения	730	x	-	-	-	-	-	-	-	
в том числе:										
увеличение остатков средств учреждения	731	510	-	-	-	-	x	-	-	
уменьшение остатков средств учреждения	732	610	-	-	-	-	x	-	-	

Наименование показателя	Код строки	Код аналитики	Утверждено плановых назначений	Исполнено плановых назначений					Не исполнено плановых назначений
				через лицевые счета	через банковские счета	через кассу учреждения	некассовыми операциями	итого	
1	2		4	5	6	7	8	9	10
Изменение остатков по внутренним расчетам	820	x	-	-	-	-	-	-	-
в том числе:									
увеличение остатков по внутренним расчетам (Кт 030404510)	821		-	-	-	-	-	-	-
уменьшение остатков по внутренним расчетам (Дт 030404610)	822		-	-	-	-	-	-	-
Изменение остатков расчетов по внутренним привлечением средств	830	x	-	-	-	-	-	-	-
в том числе:									
увеличение расчетов по внутреннему привлечению остатков средств (Кт 030406000)	831		-	-	-	-	-	-	-
уменьшение расчетов по внутреннему привлечению остатков средств (Дт 030406000)	832		-	-	-	-	-	-	-

Руководитель _____
 (подпись) _____
 (подпись) _____

Главный бухгалтер _____
 (подпись) _____
 (подпись) _____

Руководитель финансово-экономической службы _____
 (подпись) _____
 (расшифровка подписи) _____

Централизованная бухгалтерия _____
 (наименование, ОГРН, ИНН, КПП, местонахождение)

Руководитель _____
 (расшифровка подписи) _____
 (подпись) _____

Исполнитель _____
 (должность) _____
 (расшифровка подписи) _____
 (телефон, e-mail) _____



0503779

Код формы по ОКУД

Сведения об остатках денежных средств учреждения

на 1 Января 2015 Г.

Муниципальное автономное общеобразовательное учреждение города
Набережные Челны "Средняя общеобразовательная школа №38"Учреждение
Обособленное подразделение

Учредитель

Наименование органа,
осуществляющего
полномочия учредителяВид финансового обеспечения
(деятельности) учрежденияПериодичность: полугодовая, годовая
Единица измерения: руб

Приносящая доход деятельность


Представитель налогоплательщика

Номер счёта (банковского (лицевого) счёта / код валюты по ОКВ)	Код счёта бухгалтерского учёта	На начало года		На конец отчётного периода	
		остаток средств на счёте	средства в пути	остаток средств на счёте	средства в пути
1	2	3	4	5	6
Итого по разделу 1	020120000	--	--	--	--
2. Счета в финансовом органе	020110000				
ЛАЗ30800076-СОШ38	220111000	298048,54	--	209581,25	--
ЛАЗ30800076-СОШ38	220111000	120128,48	--	53812,95	--
Итого по разделу 2		418177,02	--	263394,20	--
3. Средства в кассе учреждения	020134000				
Номер счёта (банковского (лицевого) счёта / код валюты по ОКВ)	Код счёта бухгалтерского учёта	На начало года		На конец отчётного периода	
		остаток средств на счёте	средства в пути	остаток средств на счёте	средства в пути
1	2	3	4	5	6
Итого по разделу 3		418177,02	--	263394,20	--

Руководитель

Руководитель финансово-
экономической службы

Главный бухгалтер

Централизованная бухгалтерия(подпись)
Деулин А.Н.
(расшифровка подписи)(подпись)
(расшифровка подписи)(подпись)
Киселева Л.Н.
(расшифровка подписи)

(наименование, ОГРН, ИНН, КПП, место нахождения)

Руководитель
(уполномоченное лицо)

(подпись)

(расшифровка подписи)

Исполнитель

(подпись)

(расшифровка подписи)

(телефон, e-mail)

" 20 г.

Сведения об остатках денежных средств учреждения

на 1 Января 2015 Г.

Муниципальное автономное общеобразовательное учреждение города Набережные Челны "Средняя общеобразовательная школа №38"

Учреждение
 Обособленное подразделение
 Учредитель
 Наименование органа, осуществляющего полномочия учредителя
 Вид финансового обеспечения (деятельности) учреждения
 Периодичность: полугодовая, годовая
 Единица измерения: руб

Субсидии на выполнение гос. (муниц.) задания

Представитель налогоплательщика

Номер счёта (банковского (лицевого) счёта / код валюты по ОКВ)	Код счёта бухгалтерского учёта	На начало года		На конец отчётного периода	
		остаток средств на счёте	средства в пути	остаток средств на счёте	средства в пути
1	2	3	4	5	6
Итого по разделу 1	020120000	--	--	--	--
2. Счета в финансовом органе ЛПАГ 30800076-СОШ38	020110000 420111000	432456,78	--	846688,14	--
Итого по разделу 2		432456,78	--	846688,14	--
3. Средства в кассе учреждения	020134000				
Номер счёта (банковского (лицевого) счёта / код валюты по ОКВ)	Код счёта бухгалтерского учёта	На начало года		На конец отчётного периода	
1	2	3	4	5	6
Итого по разделу 3		432456,78	--	846688,14	--
Итого					X

Руководитель _____ Деулин А.Н. (расшифровка подписи)

Руководитель финансово-экономической службы _____ (подпись) (расшифровка подписи)

Главный бухгалтер _____ Киселева Л.Н. (расшифровка подписи)



Централизованная бухгалтерия
 (наименование, ОГРН, ИНН, КПП, место нахождения)

Руководитель (уполномоченное лицо) _____ (должность) (расшифровка подписи)

Исполнитель _____ (должность) (расшифровка подписи)

(телефон, e-mail)

0503779

Код формы по ОКУД

Сведения об остатках денежных средств учреждения

на 1 Января 2015 Г.

Муниципальное автономное общеобразовательное учреждение города Набережные Челны "Средняя общеобразовательная школа №38"

Учреждение
Обособленное подразделение

Учредитель

Наименование органа,
осуществляющего
полномочия учредителя

Вид финансового обеспечения
(деятельности) учреждения

Периодичность: полугодовая, годовая
Единица измерения: руб

Средства во временном распоряжении

Представитель налогоплательщика

Номер счёта (банковского (лицевого) счёта / код валюты по ОКВ)	Код счёта бухгалтерского учёта	На начало года		На конец отчётного периода	
		остаток средств на счёте 3	средства в пути 4	остаток средств на счёте 5	средства в пути 6
1	2				
Итого по разделу 1	020120000	--	--	--	--
2. Счета в финансовом органе ЛР308000132-СОШ38	020110000 320111000	--	--	34016,60	--
Итого по разделу 2	020134000	--	--	34016,60	--
3. Средства в кассе учреждения					
Номер счёта (банковского (лицевого) счёта / код валюты по ОКВ)	Код счёта бухгалтерского учёта	На начало года остаток средств на счёте 3	На начало года средства в пути 4	На конец отчётного периода остаток средств на счёте 5	На конец отчётного периода средства в пути 6
1	2				
Итого по разделу 3		--	X	--	X
Итого		--	--	34016,60	--

Руководитель

Руководитель финансово-экономической службы

Главный бухгалтер

Деулин А.Н.
(расшифровка подписи)

(расшифровка подписи)
Киселева Л.Н.
(расшифровка подписи)

(наименование, ОГРН, ИНН, КПП, местонахождение)

Руководитель
(уполномоченное лицо)

Исполнитель

(расшифровка подписи)

(расшифровка подписи)

(телефон, e-mail)

**Сведения по дебиторской и кредиторской задолженности учреждения
на 01 января 2015г.**

Учреждение: **МАОУ "Средняя общеобразовательная школа №38"**

Код формы по ОКУД 0503769

Сведения по дебиторской и кредиторской задолженности учреждения

Вид деятельности _____ Собственные доходы _____

Вид задолженности _____ Дебиторская
(дебиторская/кредиторская)

1. Сведения о дебиторской (кредиторской) задолженности учреждения

Номер счета бухгалтерского учета	на начало года		на конец отчетного периода	
	всего	в том числе нерезальная к взысканию, просроченная задолженность	всего	в том числе нерезальная к взысканию, просроченная задолженность
1	2	3	4	5
000 0000 0000000 0000 220521000	15 046,57	-	-	-
Итого по коду счета в том числе: крупные сделки сделки с заинтересованностью	15 046,57	-	-	-
000 0000 0000000 0000 220531000	19 201,87	-	2 982,39	-
Итого по коду счета в том числе: крупные сделки сделки с заинтересованностью	19 201,87	-	2 982,39	-
000 0702 0000000 000 220621000	-	-	2,87	-
Итого по коду счета в том числе: крупные сделки сделки с заинтересованностью	-	-	2,87	-
000 0702 0000000 000 220626000	6 975,41	-	8 506,85	-
Итого по коду счета в том числе:	6 975,41	-	8 506,85	-

крупные сделки	-	-	-	-	-	-
сделки с заинтересованностью	-	-	-	-	-	-
Всего	41 223,85	-	-	11 492,11	-	-
в том числе:						
крупные сделки	-	-	-	-	-	-
сделки с заинтересованностью	-	-	-	-	-	-

2. Аналитическая информация о нереальной к взысканию дебиторской задолженности, просроченной кредиторской задолженности учреждения

1	2	3	4		5	6
			ИНН	наименование		
Номер счета бухгалтерского учета	Сумма, руб.	Год возникновения	Дебитор (кредитор)	наименование	Причины образования	

Директор

[Подпись]
А.Н.Деулин

Главный бухгалтер

[Подпись]
Л.Н.Киселева



Сведения по дебиторской и кредиторской задолженности учреждения
на 01 января 2015г.

Учреждение: МАОУ "Средняя общеобразовательная школа №38"

Код формы по ОКУД 0503769

Сведения по дебиторской и кредиторской задолженности учреждения

Вид деятельности	Собственные доходы
Вид задолженности	Кредиторская (дебиторская/кредиторская)

1. Сведения о дебиторской (кредиторской) задолженности учреждения

Номер счета бухгалтерского учета	Сумма задолженности, руб.		на конец отчетного периода
	на начало года	всего	
1	2	3	4
000 0000 000000 0000 230304000	13 098,00	-	-
Итого по коду счета 230304000	13 098,00	-	-
в том числе:			
крупные сделки	-	-	-
сделки с заинтересованностью	-	-	-
Всего	13 098,00	-	-
в том числе:			
крупные сделки	-	-	-
сделки с заинтересованностью	-	-	-

2. Аналитическая информация о неральной к взысканию дебиторской задолженности, просроченной кредиторской задолженности учреждения

Номер счета бухгалтерского учета	Сумма, руб.	Год возникновения	Дебитор (кредитор)		Причины образования
			ИНН	наименование	
1	2	3	4	5	6

Директор

А.Н.Деулин

Главный бухгалтер

Л.Н.Киселева



Сведения по дебиторской и кредиторской задолженности учреждения
на 01 января 2015г.

Учреждение: МАОУ "Средняя общеобразовательная школа №38"

Код формы по ОКУД

0503769

Сведения по дебиторской и кредиторской задолженности учреждения

Вид деятельности	Субсидии на госзадание
Вид задолженности	Дебиторская (дебиторская/кредиторская)

1. Сведения о дебиторской (кредиторской) задолженности учреждения

Номер счета бухгалтерского учета	Сумма задолженности, руб.					
	на начало года		на конец отчетного периода			
	всего	в том числе нерезальная к взысканию, просроченная задолженность	всего	в том числе нерезальная к взысканию, просроченная задолженность	4	5
1	2	3	4	5	6	
000 0702 00000000 000 420621000	1 883,34	-	9 208,69	-	-	-
Итого по коду счета 420621000	1 883,34	-	9 208,69	-	-	-
в том числе:						
крупные сделки	-	-	-	-	-	-
сделки с заинтересованностью	-	-	-	-	-	-
000 0702 00000000 000 420623000	39 765,88	-	174 915,62	-	-	-
Итого по коду счета 420623000	39 765,88	-	174 915,62	-	-	-
в том числе:						
крупные сделки	-	-	-	-	-	-
сделки с заинтересованностью	-	-	-	-	-	-
Всего	41 649,22	-	184 124,31	-	-	-
в том числе:						
крупные сделки	-	-	-	-	-	-
сделки с заинтересованностью	-	-	-	-	-	-

2. Аналитическая информация о нерезальной к взысканию дебиторской задолженности, просроченной кредиторской задолженности учреждения

Номер счета бухгалтерского учета	Сумма, руб.	Год возникновения	Дебитор (кредитор)		Причины образования
			ИНН	наименование	
1	2	3	4	5	6

Директор А.Н.Деулин

Л.Н.Киселева

Главный бухгалтер



**Сведения по дебиторской и кредиторской задолженности учреждения
на 01 января 2015г.
Учреждение: МАОУ "Средняя общеобразовательная школа №38"**

Код формы по ОКУД 0503769

Сведения по дебиторской и кредиторской задолженности учреждения

Вид деятельности _____ Вид задолженности _____

Субсидии на госзадание _____ Кредиторская _____
(дебиторская/кредиторская)

1. Сведения о дебиторской (кредиторской) задолженности учреждения

Номер счета бухгалтерского учета	Сумма задолженности, руб.		на конец отчетного периода	
	на начало года			
	всего	в том числе неререальная к взысканию, просроченная задолженность		всего
1	2	3	4	5
000 0702 0000000 000 430223000	3 899,24	-	-	-
Итого по коду счета 430223000	3 899,24	-	-	-
в том числе:				
крупные сделки	-	-	-	-
сделки с заинтересованностью	-	-	-	-
Всего	3 899,24	-	-	-
в том числе:				
крупные сделки	-	-	-	-
сделки с заинтересованностью	-	-	-	-

2. Аналитическая информация о неререальной к взысканию дебиторской задолженности, просроченной кредиторской задолженности учреждения

Номер счета бухгалтерского учета	Сумма, руб.	Год возникновения	Дебитор (кредитор)		Причины образования
			ИНН	наименование	
1	2	3	4	5	6

Директор _____ А.Н.Деулин
 Главный бухгалтер _____ Л.Н.Киселева



Сведения по дебиторской и кредиторской задолженности учреждения
на 01 января 2015г.

Учреждение: MAOU "Средняя общеобразовательная школа №38"

Код формы по ОКУД 0503769

Сведения по дебиторской и кредиторской задолженности учреждения

Вид деятельности	Субсидии на иные цели
Вид задолженности	Дебиторская (дебиторская/кредиторская)

1. Сведения о дебиторской (кредиторской) задолженности учреждения

Номер счета бухгалтерского учета	Сумма задолженности, руб.					
	на начало года		на конец отчетного периода		в том числе нерезальная к взысканию, просроченная задолженность	5
	всего	в том числе нерезальная к взысканию, просроченная задолженность	всего	в том числе нерезальная к взысканию, просроченная задолженность		
1	2	3	4	5	6	
000 1003 0000000 000 520626000	252,97	-	101 296,22	-	-	-
Итого по коду счета 520626000	252,97	-	101 296,22	-	-	-
в том числе: крупные сделки сделки с заинтересованностью	-	-	-	-	-	-
Всего	252,97	-	101 296,22	-	-	-
в том числе: крупные сделки сделки с заинтересованностью	-	-	-	-	-	-

2. Аналитическая информация о нерезальной к взысканию дебиторской задолженности, просроченной кредиторской задолженности учреждения

Номер счета бухгалтерского учета	Сумма, руб.	Год возникновения	Дебитор (кредитор)		Причины образования
			ИНН	наименование	
1	2	3	4	5	6

Директор

А.Н.Деулин

Главный бухгалтер

Л.Н.Киселева

